



ТЕРРИТОРИАЛЬНЫЙ ОРГАН
ФЕДЕРАЛЬНОЙ СЛУЖБЫ
ГОСУДАРСТВЕННОЙ СТАТИСТИКИ
ПО ВОРОНЕЖСКОЙ ОБЛАСТИ

ПРОМЫШЛЕННОЕ ПРОИЗВОДСТВО

январь – апрель 2024 года

06.06.2024

Оперативная информация

СОДЕРЖАНИЕ

Индекс промышленного производства	3
Отгружено товаров собственного производства, выполнено работ и услуг	5
Добыча полезных ископаемых	6
Обрабатывающие производства	7
Обеспечение электрической энергией, газом и паром; кондиционирование воздуха	11
Водоснабжение; водоотведение, организация сбора и утилизации отходов, деятельность по ликвидации загрязнений	12

ИНДЕКС ПРОМЫШЛЕННОГО ПРОИЗВОДСТВА

в % к соответствующему периоду предыдущего года

ВОРОНЕЖСТАТ

январь – апрель 2024 г.

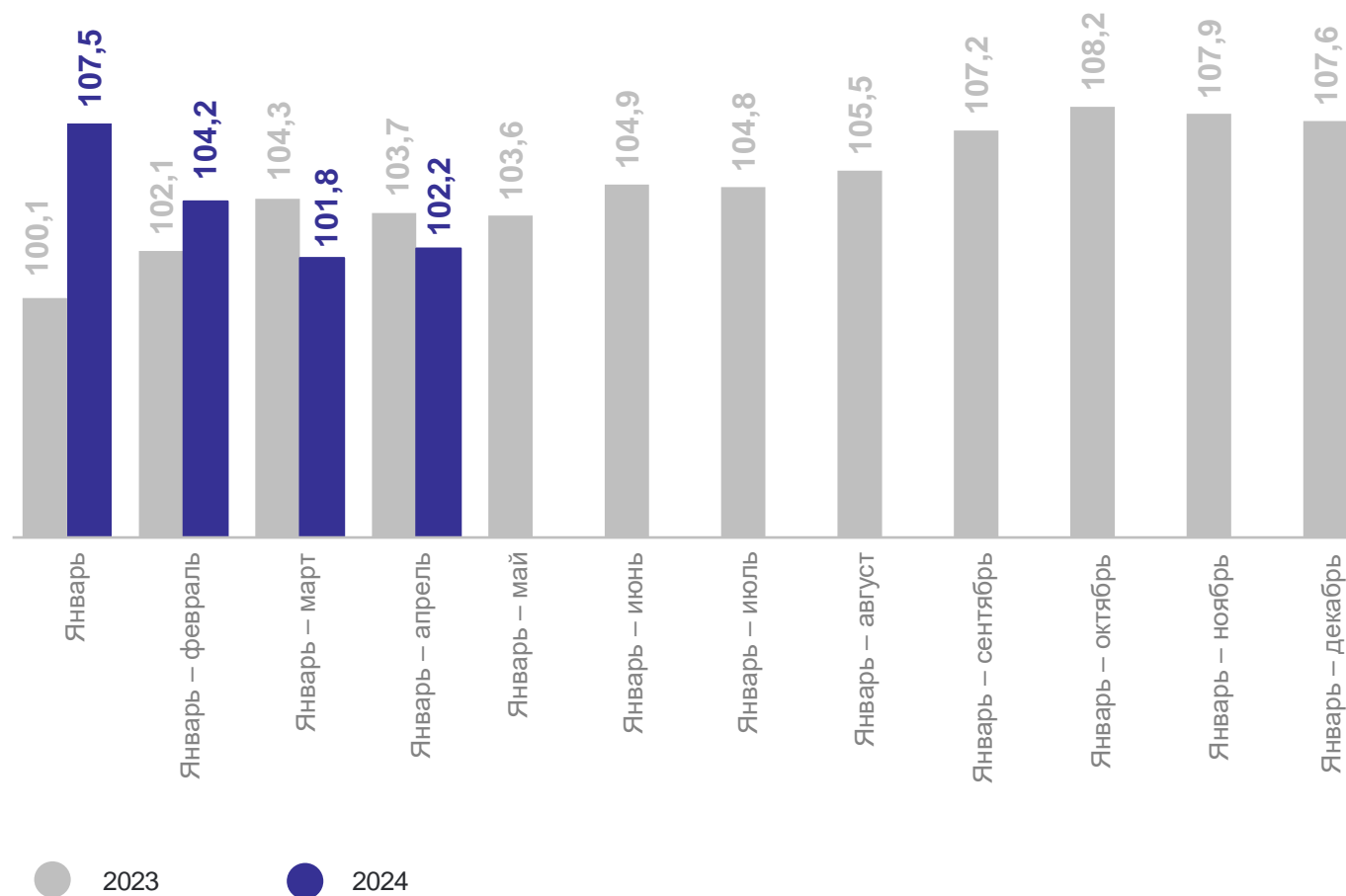
Промышленное производство **102,2**

Добыча полезных ископаемых **100,7**

Обрабатывающие производства **104,0**

Обеспечение электрической энергией, газом и паром; кондиционирование воздуха **95,1**

Водоснабжение; водоотведение, организация сбора и утилизации отходов, деятельность по ликвидации загрязнений **96,1**



ИНДЕКС ПРОМЫШЛЕННОГО ПРОИЗВОДСТВА СУБЪЕКТОВ РФ, ВХОДЯЩИХ В ЦФО

ВОРОНЕЖСТАТ

в % к соответствующему периоду предыдущего года

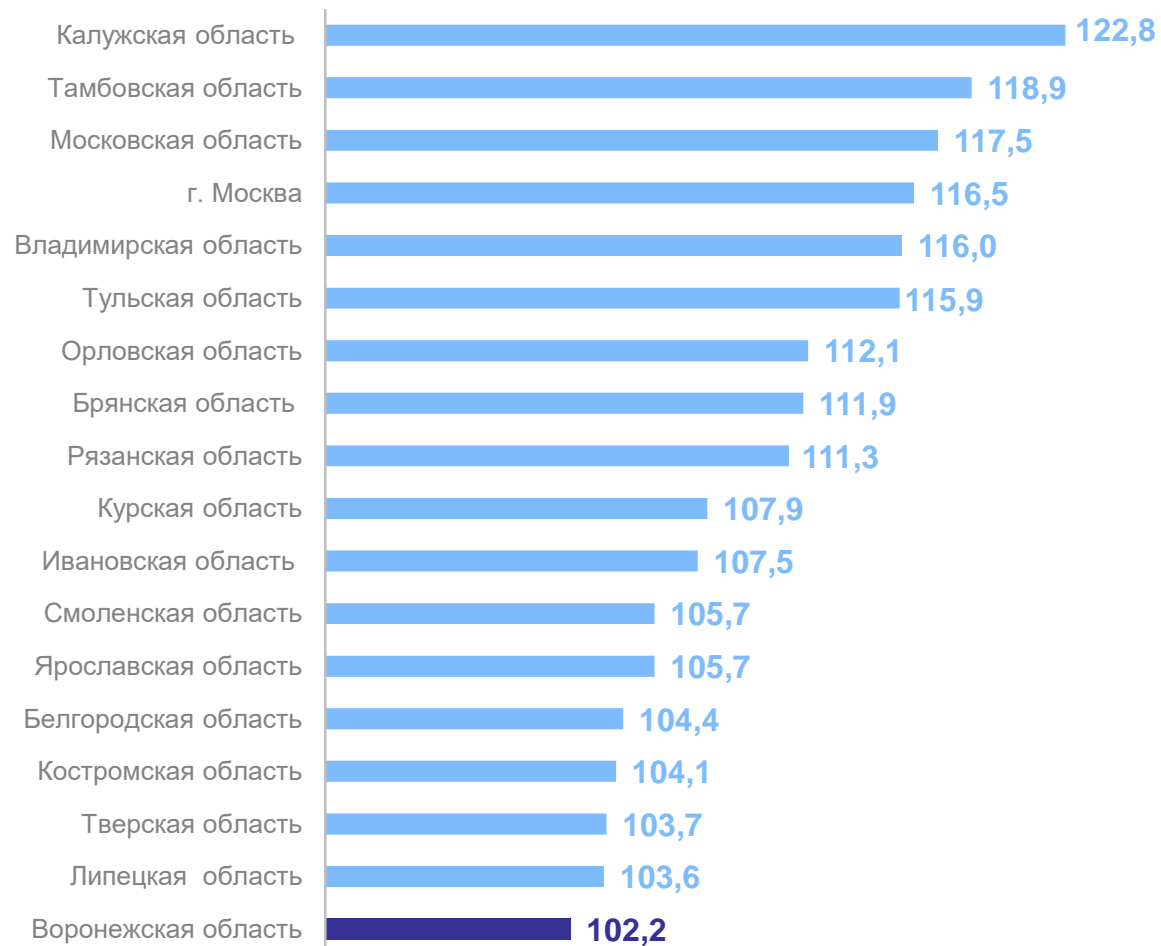
январь – апрель 2024 г.

Российская Федерация

105,2

Центральный
федеральный округ

110,0



ОТГРУЖЕНО ТОВАРОВ СОБСТВЕННОГО ПРОИЗВОДСТВА, ВЫПОЛНЕНО РАБОТ И УСЛУГ

ВОРОНЕЖСТАТ

январь – апрель 2024 г. млн рублей

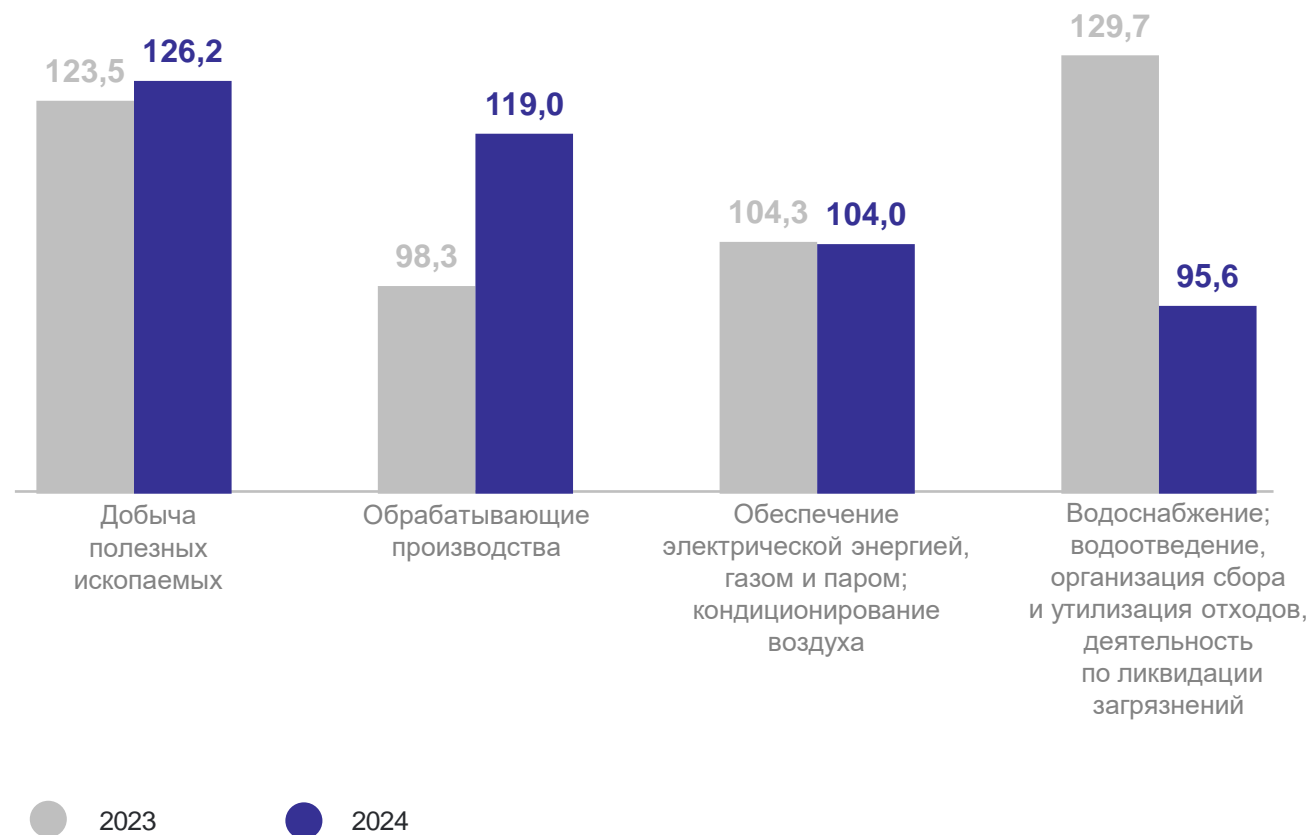
Добыча полезных ископаемых **4 005,4**

Обрабатывающие производства **297 532,2**

Обеспечение электрической энергией, газом и паром; кондиционирование воздуха **56 547,7**

Водоснабжение; водоотведение, организация сбора и утилизации отходов, деятельность по ликвидации загрязнений **8 354,1**

в % к соответствующему периоду предыдущего года



январь – апрель 2024 г.

Добыча отдельных видов продукции
горнодобывающих производств

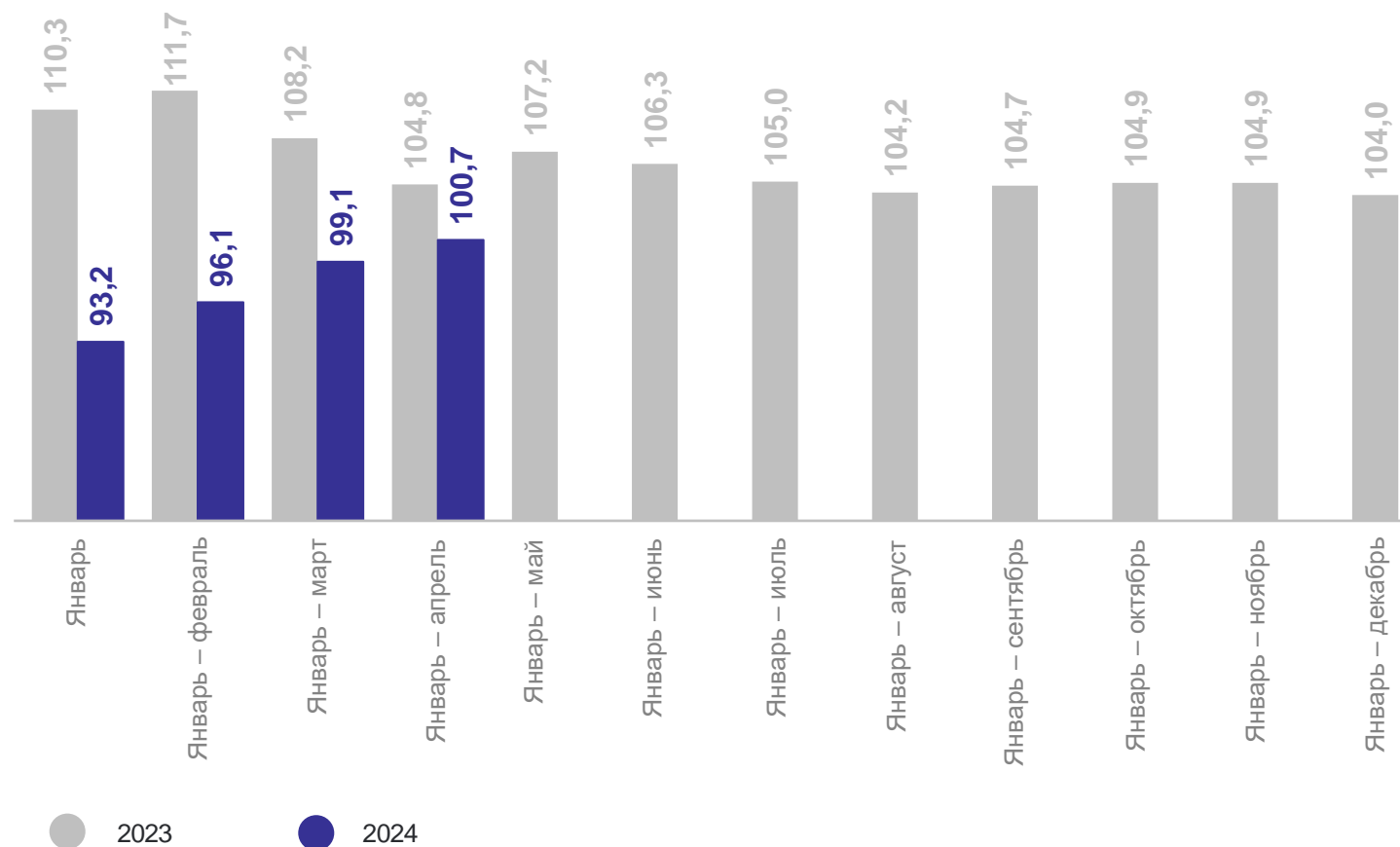
Пески природные **1 912,7** тыс. куб. м

Мел природный **348,8** тыс. куб. м

Глины **134,7** тыс. тонн

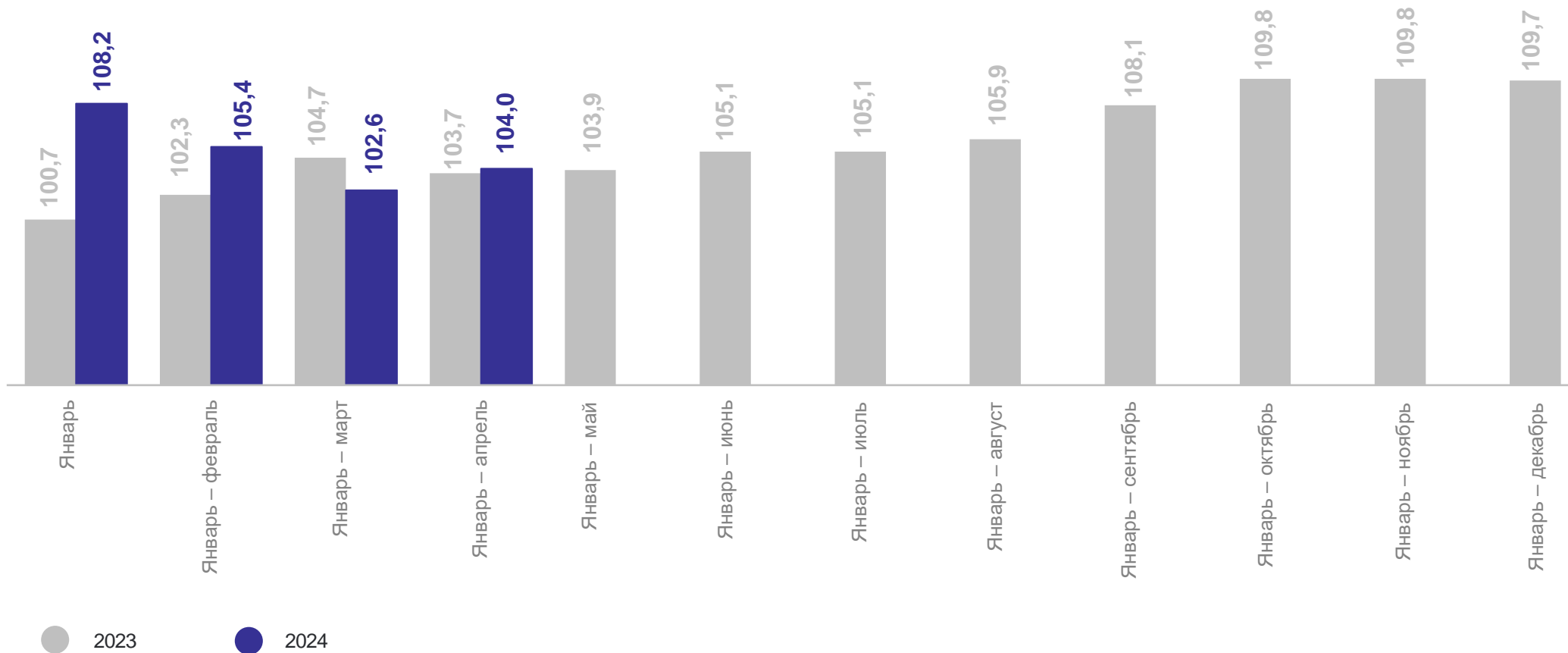
Индекс производства

в % к соответствующему периоду предыдущего года



Индекс производства

в % к соответствующему периоду предыдущего года



ОСНОВНЫЕ ПОКАЗАТЕЛИ ОТДЕЛЬНЫХ ВИДОВ ОБРАБАТЫВАЮЩИХ ПРОИЗВОДСТВ

январь – апрель 2024 г.

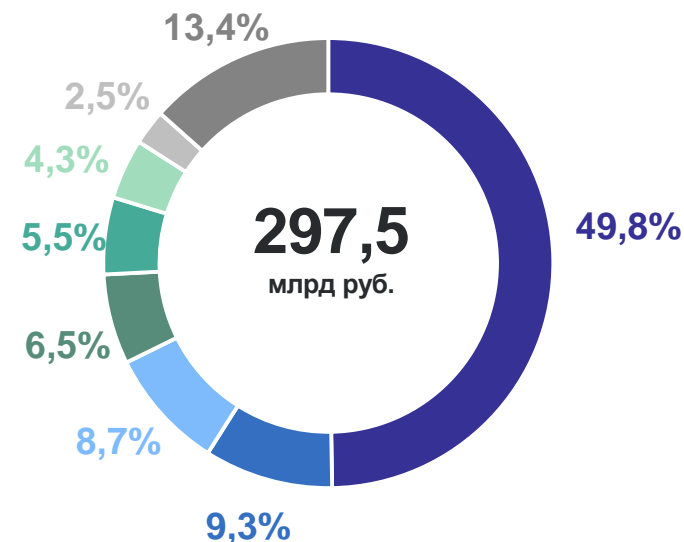
Произведено

Блоки оконные пластмассовые **82,5** тыс. кв. м

Бумага и картон **35,6** тыс. тонн

Материалы лакокрасочные и аналогичные для нанесения покрытий, полиграфические краски и мастики **30,6** тыс. тонн

Структура отгруженных товаров собственного производства, выполненных работ и услуг

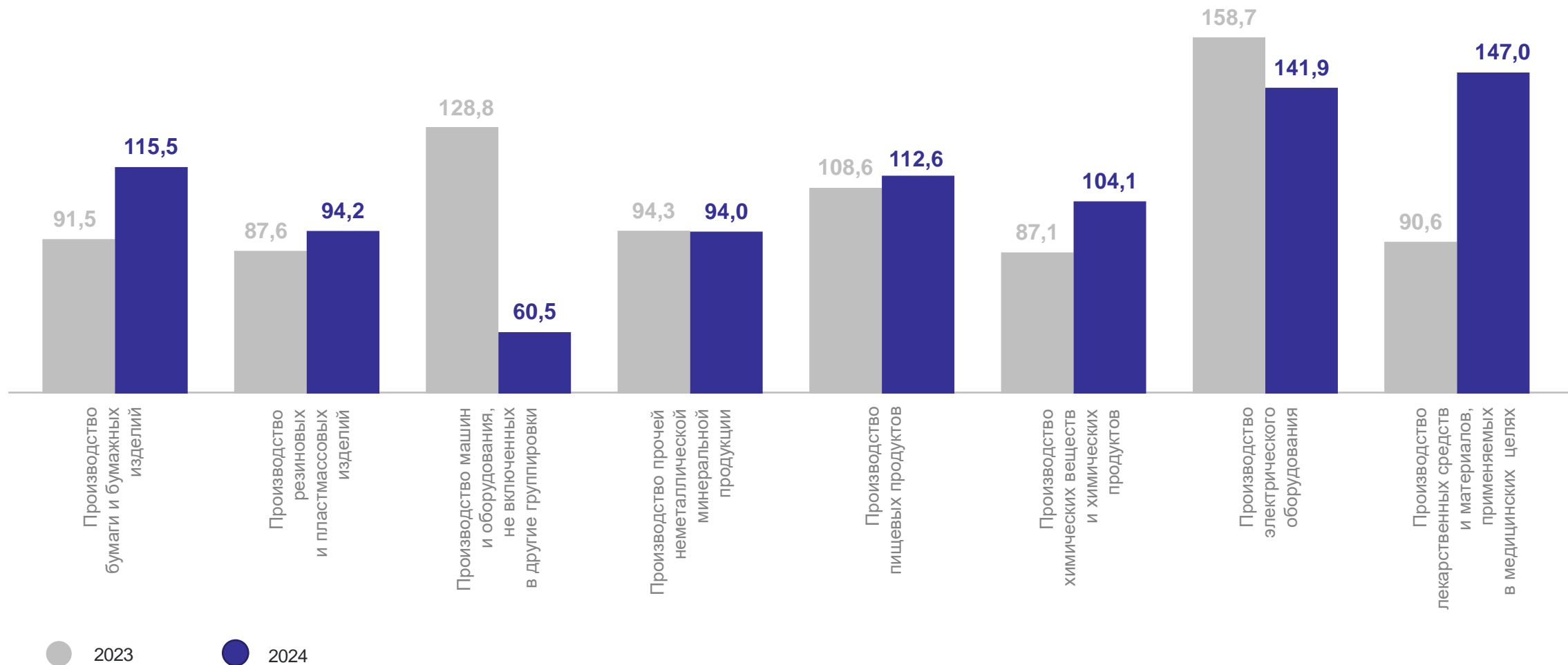


- Производство пищевых продуктов
- Производство машин и оборудования, не включенных в другие группировки
- Производство химических веществ и химических продуктов
- Производство готовых металлических изделий, кроме машин и оборудования
- Производство компьютеров, электронных и оптических изделий
- Производство металлургическое
- Производство прочей неметаллической минеральной продукции
- Другие виды деятельности

ИНДЕКСЫ ПРОИЗВОДСТВА ОТДЕЛЬНЫХ ВИДОВ ДЕЯТЕЛЬНОСТИ ОБРАБАТЫВАЮЩИХ ПРОИЗВОДСТВ

в % к соответствующему периоду предыдущего года

ВОРОНЕЖСТАТ



в % к соответствующему периоду предыдущего года

январь – апрель 2024 г.

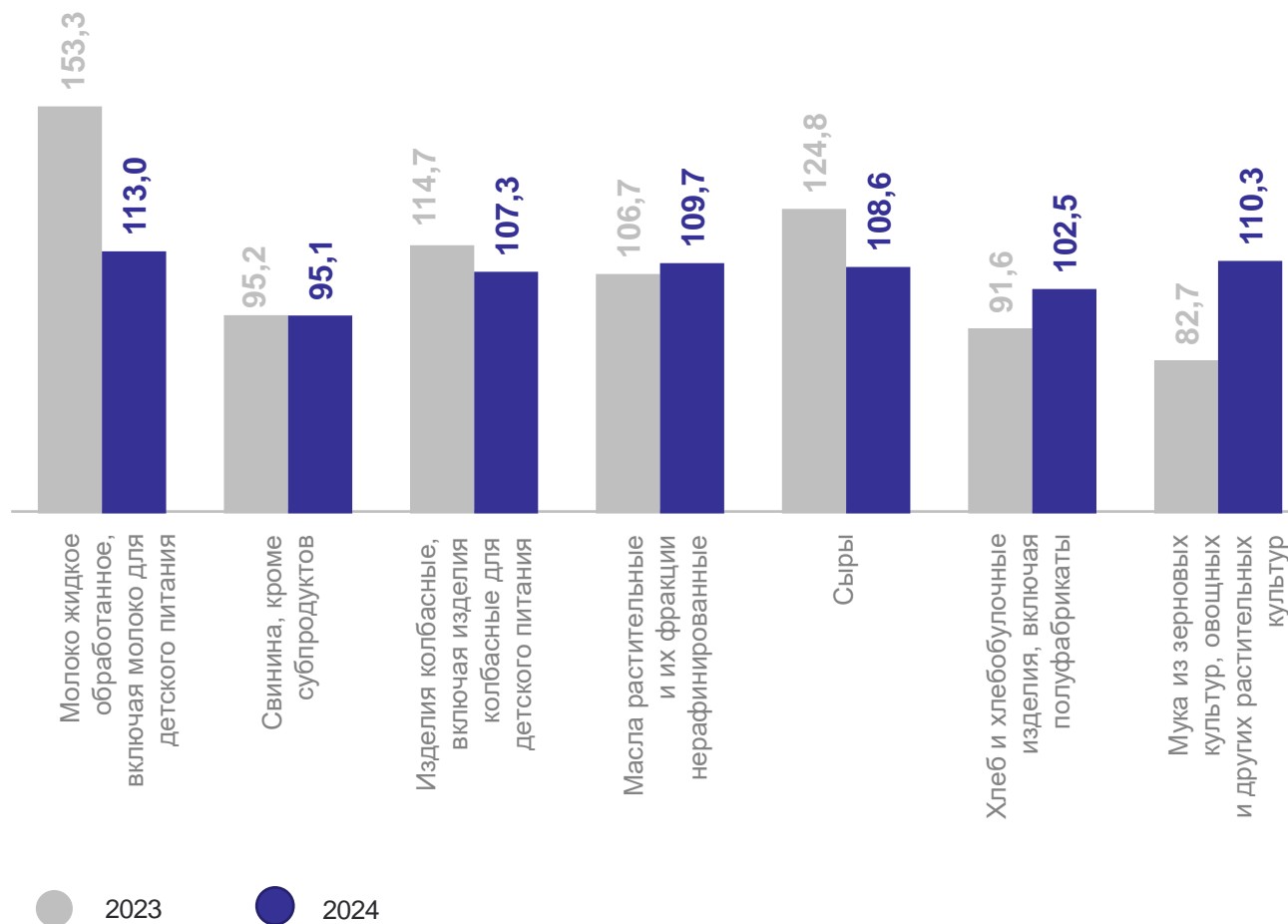
Произведено, тыс. тонн

Масла растительные
и их фракции
нерафинированные **444,1**

Мука из зерновых культур,
овощных и других
растительных культур **76,2**

Молоко жидкое обработанное,
включая молоко для детского
питания **67,3**

Свинина, кроме субпродуктов **55,8**



ОБЕСПЕЧЕНИЕ ЭЛЕКТРИЧЕСКОЙ ЭНЕРГИЕЙ, ГАЗОМ И ПАРОМ; КОНДИЦИОНИРОВАНИЕ ВОЗДУХА

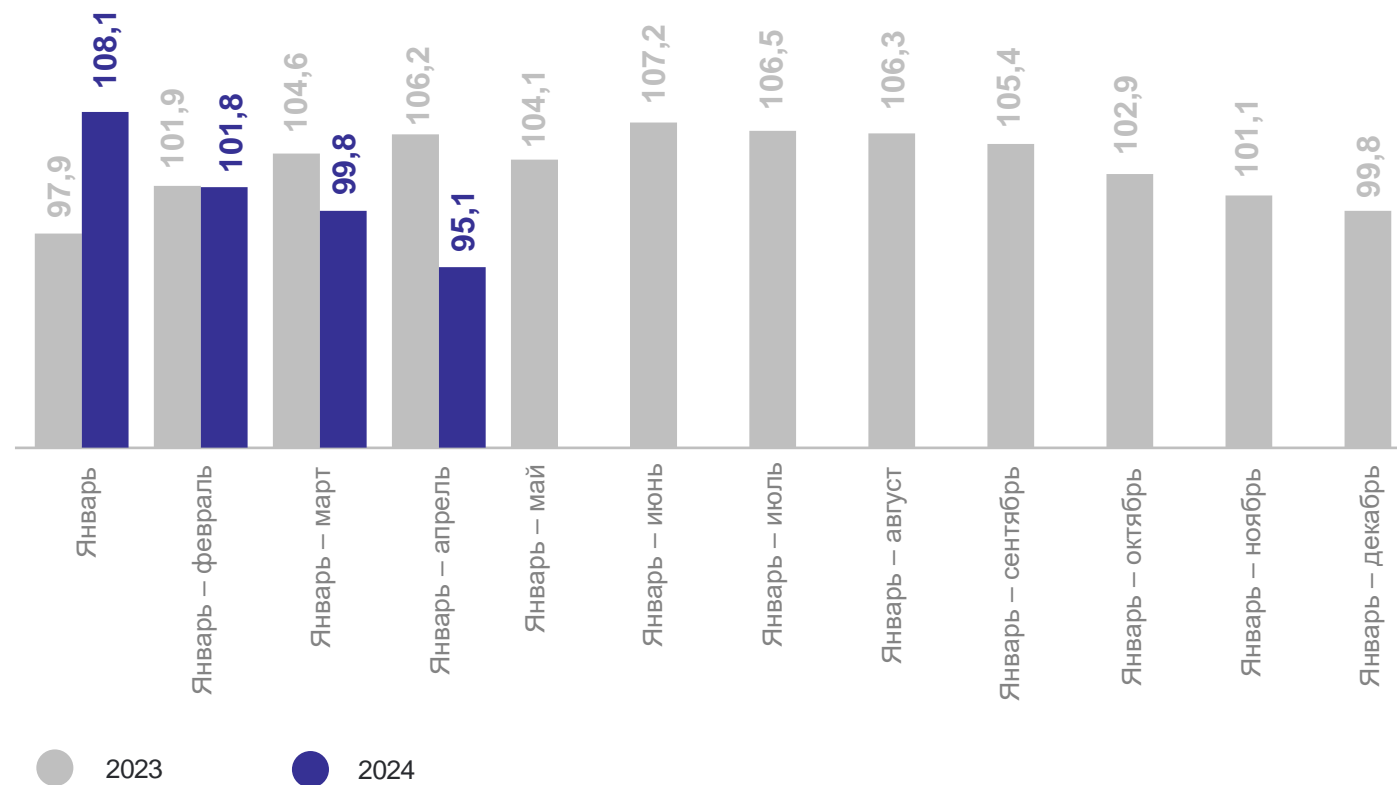
январь – апрель 2024 г.

Выработано

Электроэнергия	10 558,4	млн кВт ч
Пар и горячая вода	7 859,6	тыс. Гкал

Индекс производства

в % за период с начала года к соответствующему периоду предыдущего года



ВОДОСНАБЖЕНИЕ; ВОДООТВЕДЕНИЕ, ОРГАНИЗАЦИЯ СБОРА И УТИЛИЗАЦИИ ОТХОДОВ, ДЕЯТЕЛЬНОСТЬ ПО ЛИКВИДАЦИИ ЗАГРЯЗНЕНИЙ

ВОРОНЕЖСТАТ

в % к соответствующему периоду предыдущего года

январь – апрель 2024 г.

Забор, очистка и распределение воды **99,0**

Сбор и обработка сточных вод **101,7**

Сбор, обработка и утилизация отходов, обработка вторичного сырья **93,7**

Предоставление услуг в области ликвидации последствий загрязнений и прочих услуг, связанных с удалением отходов **104,5**

